
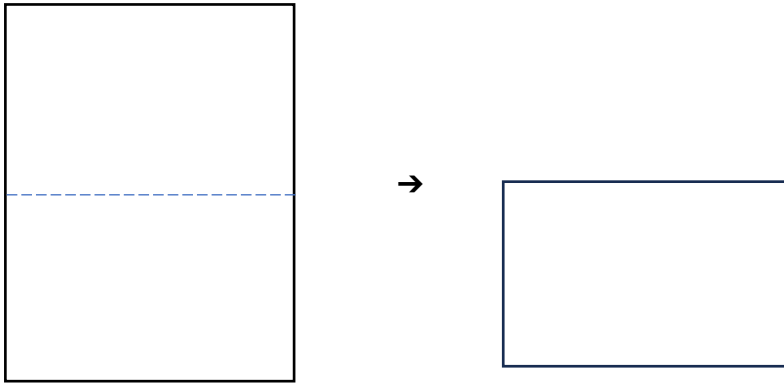


# Papierhut falten


1. Papierbogen (DIN A4) hochkant legen und mittig falten.



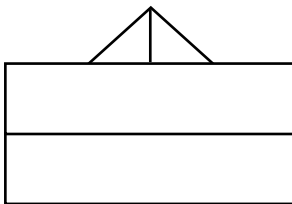
2. Danach nochmals mittig falten und die Faltung wieder öffnen. Eine Mittellinie ist sichtbar.



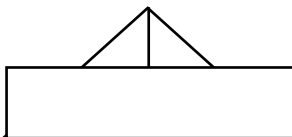
3. Rechte und linke obere Ecke zur Mittellinie falten.



4. Obere Lage des unteren Streifens nach oben falten und die Faltung wenden.



5. Hier ebenfalls den Streifen nach oben falten.



6. Zuletzt die beiden überstehenden Ecken nach hinten umfalten, in die untere Öffnung greifen und den Hut auffalten.

