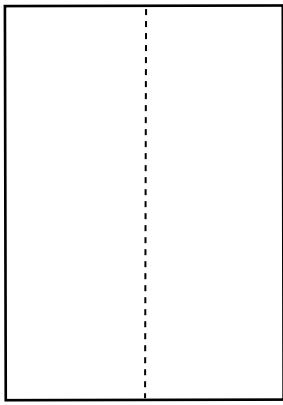



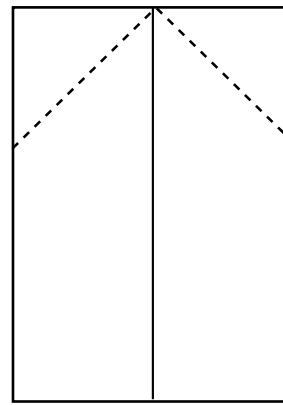
## So faltest du einen Briefumschlag



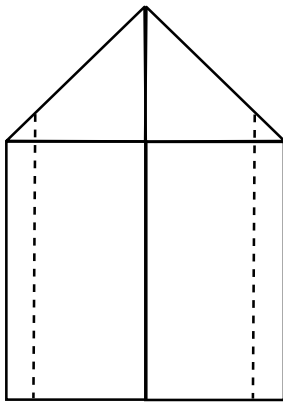
1. Einen DIN A4 Bogen mittig falten.



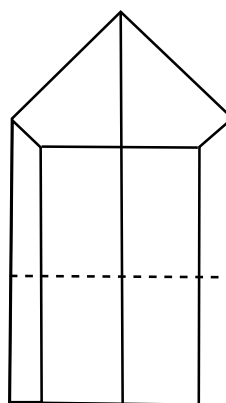
2. Den Bogen wieder aufklappen.



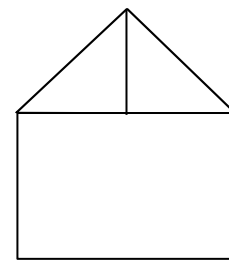
3. Beide Ecken zur Mittellinie falten.



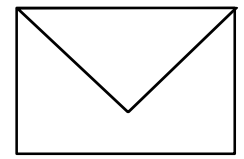
4. Beide Seitenkanten etwa 3 cm nach innen falten.



5. Untere Kante nach oben falten.



6. Jetzt kann der Brief eingelegt werden.



7. Dreieck über den Umschlag falten.

## Und das kommt alles drauf:

